

אפליקציית תלמידע במובייל – בעלי מכשיר אייפון

א. משתמש אשר התקין בעבר את אפליקציית התלמידע – קיבל במהלך השבוע האחרון הודעה מ-Apple Store כי קיים עדכון לתוכנה. על משתמש כזה להיכנס במכשיר המובייל שלו ל-Apple Store באמצעות לחיצה על האייקון:



ממתנה לו שם הודעה על Update לאפליקציית תלמידע

יש לחוץ על UPDATE.

ב. משתמש אשר לא התקין עד היום את אפליקציית התלמידע במובייל – יפעל כדלקמן:

- לחיצה על אייקון App Store



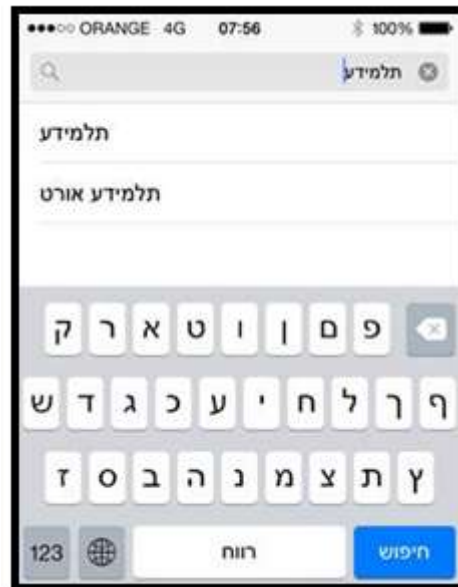
- לחיצה על Search לחיפוש



עמוד 1 מתוך 5

C:\Documents and Settings\lili-n\Desktop\lili-
temp\מובייל\מדרוך למשתמשי אייפון.docx

- לרשום בשורת חיפוש "תלמידע" וללחוץ על "תלמידע אורט"



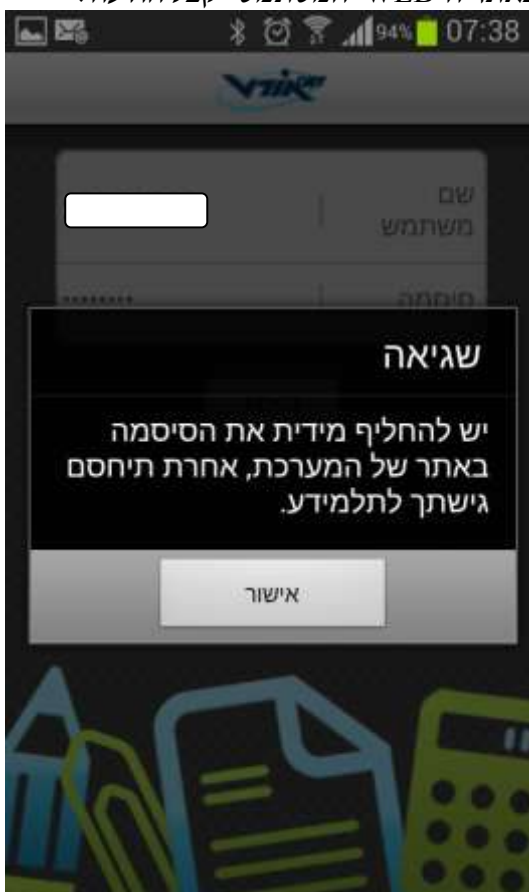
- ללחוץ על "GET" ולהוריד את האפליקציה



- ג. תפעול האפליקציה לאחר השדרוג:
• הקלדת שם משתמש וסיסמה



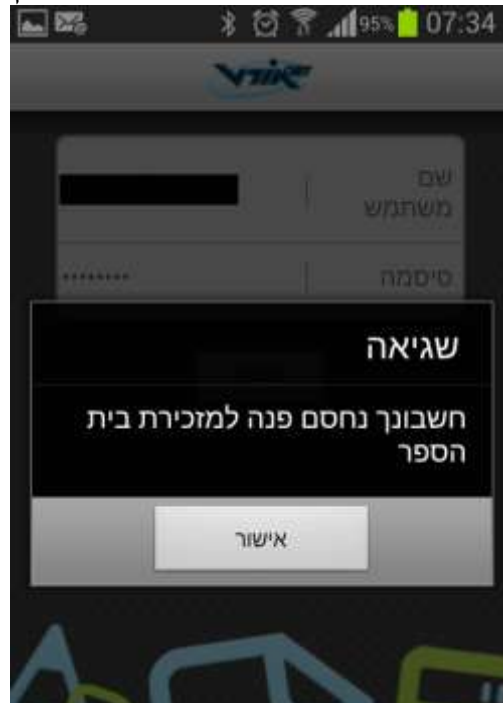
- לאחר הקלדת שם משתמש וסיסמה – אם המשתמש לא ביצע את פעולות החלפת הסיסמה באתר ה-WEB המשתמש יקבל הודעה:



- אם המשתמש ביצע את פעולת החלפת הסיסמה באתר ה- WEB וטעה בשם המשתמש או הסיסמה – תתקבל הודעה:



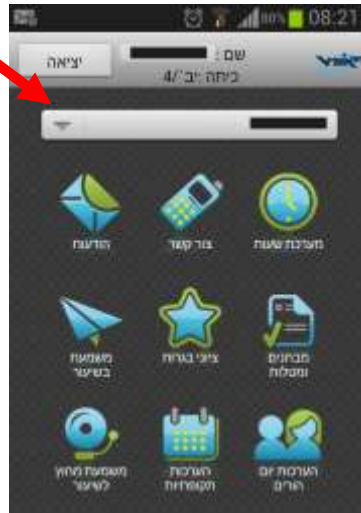
- לאחר 3 פעמים לא מוצלחות – המשתמש יקבל הודעה:



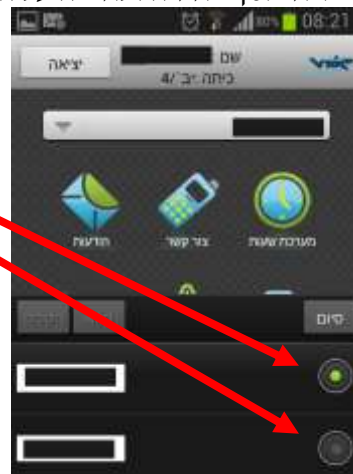
• אם המשתמש ביצע הזדהות תקינה יקבל את מסך האפליקציה:



• אם המשתמש הינו הורה – אשר יש לו יותר מילד אחד בבית הספר – יקבל את מסך האפליקציה עם פרטי אחד מהילדים – לחיצה על החץ:



• תפתח מסך בחירה ולחיצה על הכפתורים תאפשר מעבר בנתוני הילדים:



עמוד 5 מתוך 5

C:\Documents and Settings\lili-n\Desktop\lili-temp\מבוסס\מובייל\מדריך למשתמשי אייפון.docx